

Prairie®Lourd

Clôture nouée CrapalOptimum®

Descriptif produit

Version lourde du grillage noué à maillage progressif Prairie®.

- ▶ Gros diamètres avec rives renforcées pour une résistance accrue
- ▶ Produit conforme à la norme EN 10223-5



Application

- ▶ Elevage



Caractéristiques

Désignation ¹	Hauteur (cm)	Longueur (m)	Poids (kg)	Rouleaux par palette
80-8-15	80	50	46.1	12
100-9-15	98	50	53.0	12
120-10-15	118	50	60.4	12
140-11-15	141	50	68.3	12

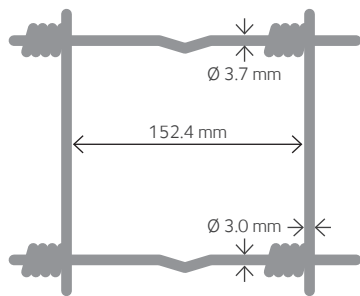
¹ Hauteur - Nombre de fils horizontaux - Espacement des fils verticaux

Maille

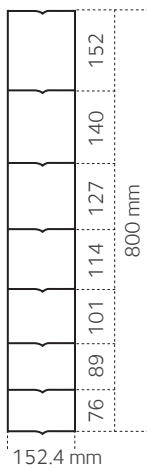
- ▶ Ø fils de rive : 3.70 mm
- ▶ Ø fils horizontaux : 3.00 mm
- ▶ Ø fils verticaux : 3.00 mm

Prairie[®]Lourd

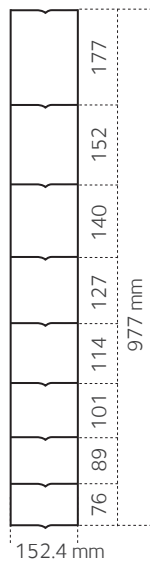
Dimensions



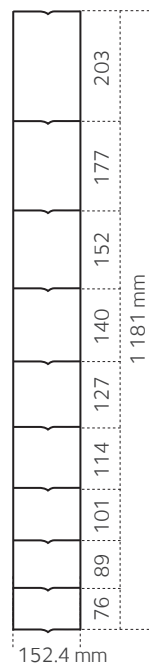
80-8-15



100-9-15



120-10-15



140-11-15

