

# Atak<sup>®</sup>Lourd

## Revêtement CrapalOptimum<sup>®</sup>

### Descriptif produit

Clôture soudée lourde à mailles progressives convenant à de nombreuses applications.

- ▶ Robustesse, rigidité et haute résistance à la corrosion sont les principales caractéristiques de cette clôture soudée haut de gamme
- ▶ Fils de gros diamètres, à haute résistance pour les fils horizontaux
- ▶ Produit conforme à la norme EN 10223-4



### Applications

- ▶ Parcs animaliers, domaines de chasse
- ▶ Protection des cultures et des emprises routières et ferroviaires
- ▶ Enclos de bases logistiques, fermes solaires, etc.



### Caractéristiques

- ▶ Autres dimensions et maillages possibles sur demande selon quantitatif.

Désignation <sup>1</sup>	Hauteur (cm)	Longueur (m)	Poids (kg)	Rouleaux par palette
140-12-15*	142.3	50	60.7	6
180-14-15	180.3	50	73.3	6
200-12-15	203.2	50	71.9	6
200-15-15*	203.2	50	80.2	6
245-17-15*	243.8	50	93.1	6
250-20-15	248.9	50	102.4	6

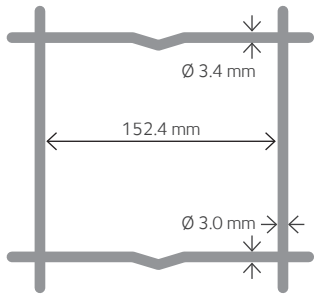
<sup>1</sup> Hauteur - Nombre de fils horizontaux - Espacement des fils verticaux  
\* Mailles au pas de 101.6 mm (8 pouces)

### Maille

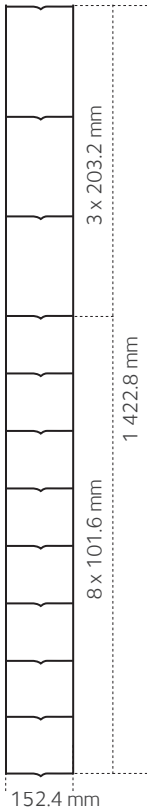
- ▶ Ø fils de lisière : 3.40 mm  
R 70 à 90 kg/mm<sup>2</sup>
- ▶ Ø fils horizontaux : 3.00 mm  
R 70 à 90 kg/mm<sup>2</sup>
- ▶ Ø fils verticaux : 3.00 mm  
R 40 à 55 kg/mm<sup>2</sup>

# Atak<sup>®</sup>Lourd

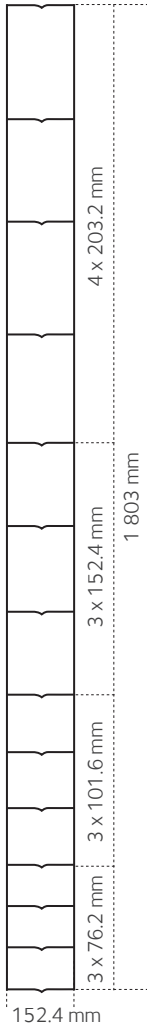
## Dimensions



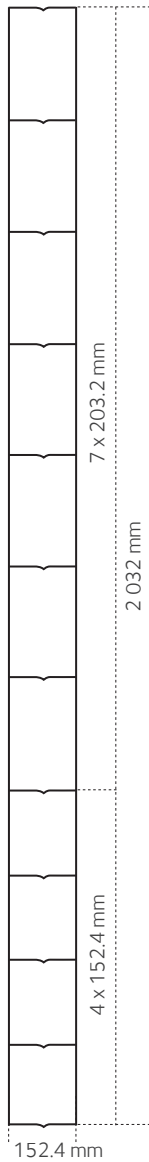
140-12-15



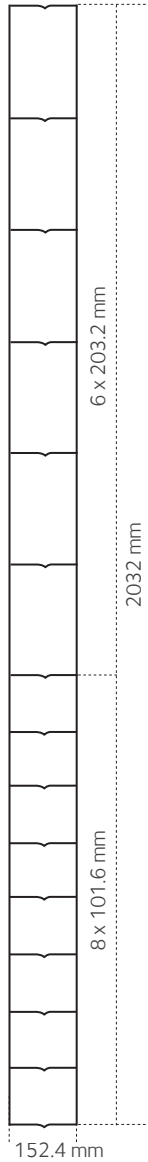
180-14-15



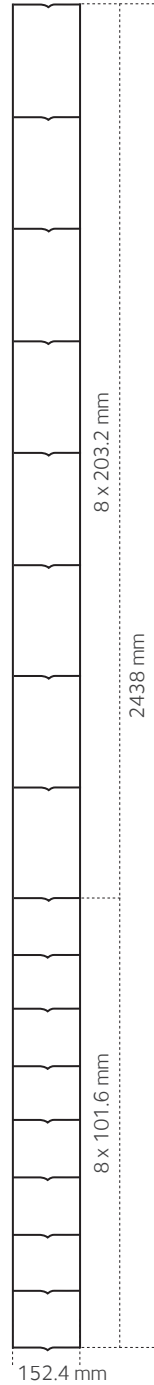
200-12-15



200-15-15



245-17-15



250-20-15

