


Bien dérouler son fil à vigne




ArcelorMittal

1




Bien centrer le rouleau sur le dévidoir

2



Fixer les pattes correctement, dans le sens de dévidage de la bobine

3



Couper les ligatures **une fois le rouleau bien fixé**

4



Vous pouvez dérouler votre fil l'esprit tranquille !