

Palma® Nature

Clôture soudée

Descriptif produit

Clôture esthétique pour parcs et jardins.

- ▶ Bonne visibilité
- ▶ Notre procédé de fabrication (galvanisation + primer+ revêtement **Nature**) garantit une excellente adhérence du revêtement et une exceptionnelle longévité de la clôture
- ▶ Grillage économique
- ▶ Bonne stabilité de la couleur
- ▶ Produit conforme à la norme EN 10223-4



Applications

- ▶ Environnement résidentiel

Revêtement

- ▶ **Nature** sur fil galvanisé
- ▶ **Garantie 15 ans**

Couleurs standard

- ▶ Vert RAL 6005
- ▶ Anthracite RAL 7016



Caractéristiques

Désignation ¹	Hauteur (cm)	Longueur (m)	Poids (kg)	Rouleaux par palette
100-11-7	101.6	25	10.5	20
120-13-7	121.9	25	12.5	20
150-16-7	152.4	25	15.5	20

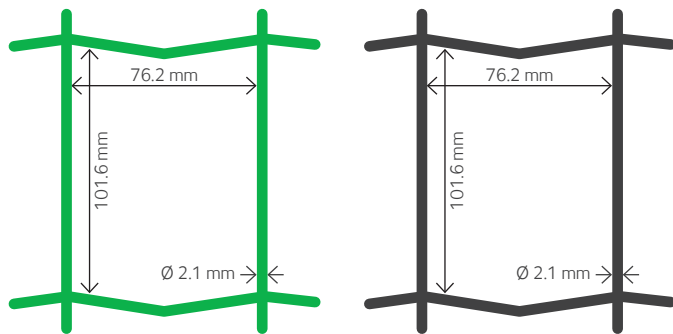
¹ Hauteur - Nombre de fils horizontaux - Espacement des fils verticaux

Maille

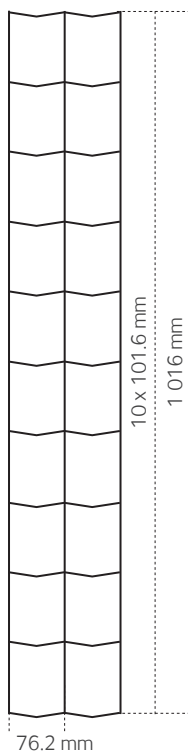
- ▶ 101.6 x 76.2 mm
- ▶ Ø fils horizontaux et verticaux: 1.60/2.10 mm (revêtu)

Palma[®] Nature

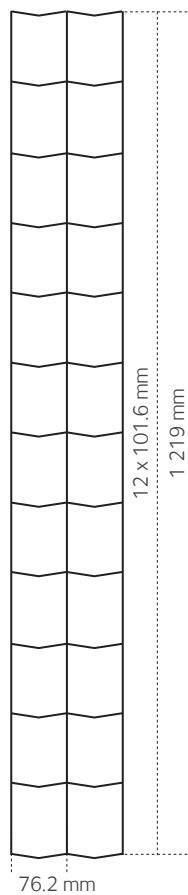
Dimensions



100-11-7



120-13-7



150-16-7

