

Palma™ Nature

Clôture soudée

Descriptif produit

Clôture économique facile à installer

- > Grillage économique, essentiellement pour la délimitation de terrain
- > Bonne stabilité de la couleur
- > Produit conforme à la norme EN 10223-4
- > Notre procédé de fabrication (galvanisation + revêtement **Nature**) garantit une excellente adhérence du revêtement et une exceptionnelle longévité de la clôture



Application

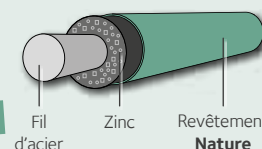
- > **Environnement résidentiel**



Revêtement

- > **0% PVC**

Garantie 15 ans



Couleurs standard



Maille

- > **101.6 x 76.2 mm**
- > Ø fils nus **1.60 mm**
- > Ø fils revêtus **2.10 mm**

Caractéristiques

Désignation ¹	Hauteur (cm)	Longueur (m)	Poids (kg)	Rouleaux par palette
100-11-7	101.6	25	10.5	20
120-13-7	121.9	25	12.5	20
150-16-7	152.4	25	15.5	20

¹ Hauteur - Nombre de fils horizontaux - Espacement des fils verticaux

Contactez-nous

ArcelorMittal Wire France

Contactez-nous:

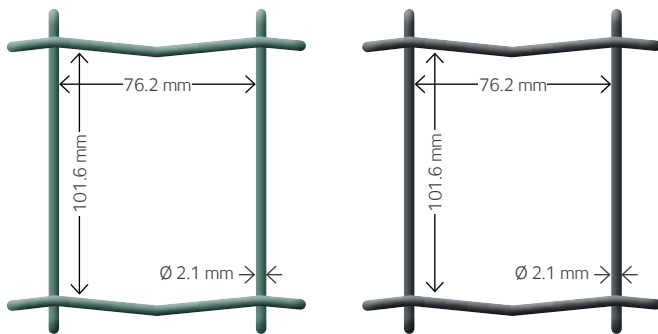
+ 352 835 772 303 / + 352 835 772 374 / + 352 835 772 236

fab.backoffice@arcelormittal.com

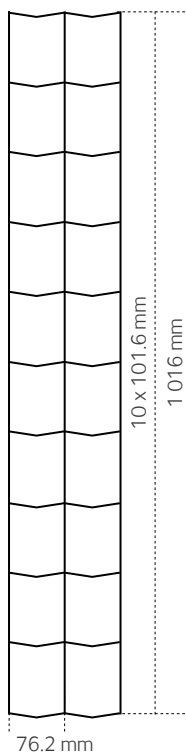
www.arcelormittal.com/wiresolutions

Palma™ Nature

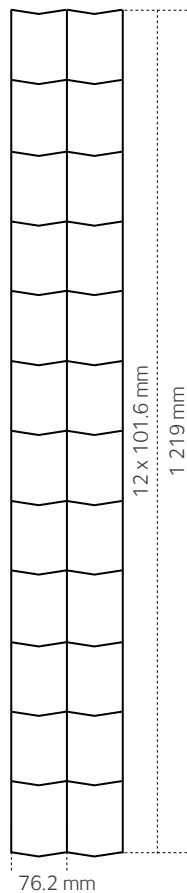
Dimensions



100-11-7



120-13-7



150-16-7

